

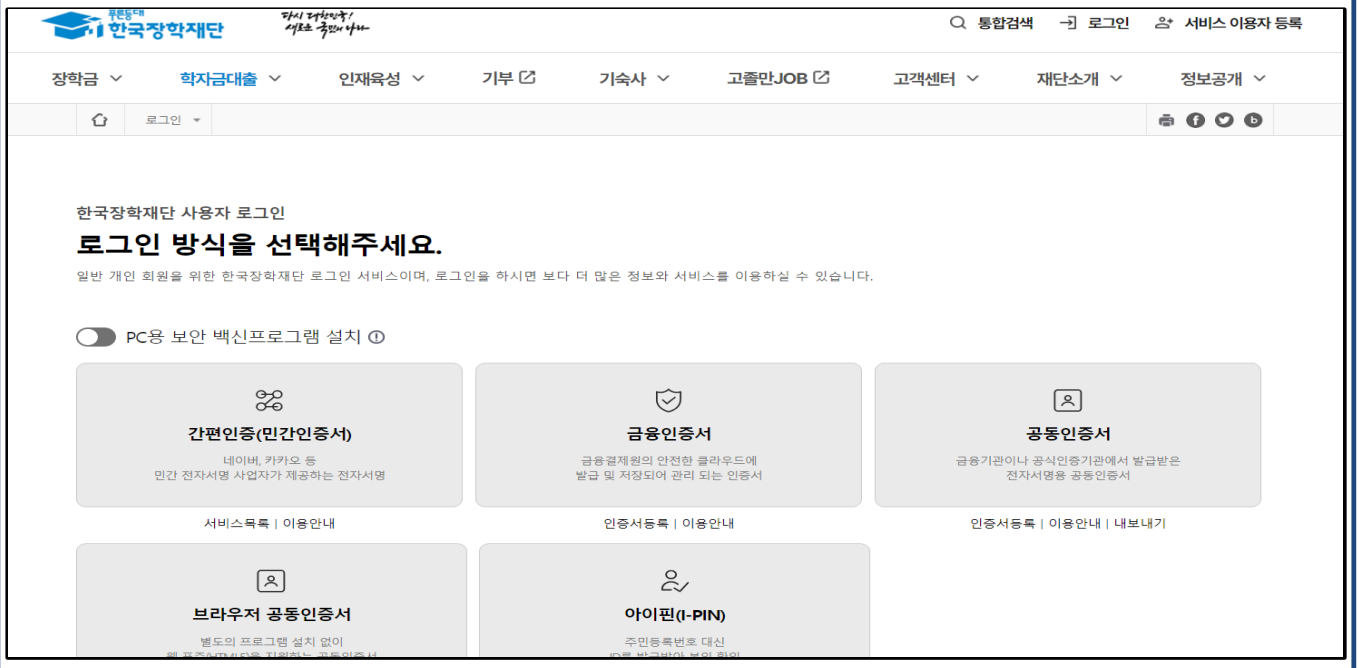

2025년 2학기 학점은행제 학습자 학자금대출 실행 매뉴얼

시스템 개선 등으로 인하여 일부 내용은 변경될 수 있음

한국장학재단
학자금대출부

I. 학점은행제 학습자 학자금대출 실행 준비

서비스이용자 등록 및 로그인



Tip

- 한국장학재단 홈페이지 경로 "http://www.kosaf.go.kr"
 - 기존회원: 로그인
 - 신규회원: 서비스 이용자 등록
- 학자금대출 실행에 앞서 **본인명의 전자서명수단 준비(공동인증서, 간편인증서 등)** 필수

I. 학점은행제 학습자 학자금대출 실행 준비

대출신청 및 심사 현황 확인

The screenshot shows the website's navigation menu with '학자금대출' (Student Loan) selected. The left sidebar lists various options, with '학자금대출 실행' (Student Loan Execution) highlighted in a red box. The main content area shows a breadcrumb trail: '학자금대출실행(신청현황)' > '학점은행제 학습자 학자금대출 실행 (신청현황)' > '농촌학자금대출 실행'. The second link in the trail is also highlighted in a red box.

학점은행제 학습자 학자금대출 실행(신청현황)

학점은행제 학습자 학자금대출 신청현황

년 총 4건의 학점은행제 학습자 학자금대출 신청정보가 있습니다(2025년 2학기 기준)

[학자금대출 일정 >](#)
[거절사유상세 >](#)
[대출거절 해소방법 >](#)
[신청/실행메뉴얼 >](#)
[대출제도비교 >](#)

| 선택 | 신청일/신청학기 | 대출상품 | 소속 기관 | 학적 | 학과(전공) | 기등록여부 | 상태 | 거절/심사중사유상세 | 지급실행 |
|--------------------------|-----------|------------------------|-------|---------------------|--------|-------|------|-------------------------------|-----------------------------|
| <input type="checkbox"/> | 2025년 2학기 | 학점은행제 학습자 학자금대출 등록금 | 평생교육원 | 학부(기관)재학생 (1004) | | 기등록 | 대출승인 | | 등록금 실행 > |
| <input type="checkbox"/> | 2025년 2학기 | 학점은행제 학습자 학자금대출 등록금 | | | | | 거절 | 거절사유상세 > | |
| <input type="checkbox"/> | 2025년 2학기 | 학점은행제 학습자 학자금대출 등록금 | | | | | 심사중 | 심사중 사유상세 > | |

신청 시 유의사항 안내

※ 신청 시 유의사항 안내

- 해당 학기 학점은행제 학습자 학자금대출을 지원 받은 내역이 있는 경우, 대학(원)에 대한 재단 학자금(대출, 장학금)은 해당 학기에 추가로 지원되지 않습니다.
- 학점은행제 학습자 학자금대출은 최대 2개 기관에서 학자금대출을 지원합니다.
- 3개 이상 기관의 학자금대출은 지원하지 않으므로, 개인의 학습비 필요상황에 따라 학자금대출 지원 기관을 선택하시기 바랍니다.

[학점은행 학습자 학자금대출 계속 실행 >](#)
[취소 >](#)

※ 학점은행제 학습자 학자금대출은 최대 2개 기관에서 학자금대출을 지원합니다.
 3개 이상 기관의 학자금대출은 지원하지 않으므로, 개인의 학습비 필요상황에 따라 학자금대출 지원 기관을 선택하시기 바랍니다.
 ※ 현재 대학생 또는 대학원생으로 당해 학기 재단 학자금(대출, 장학금)을 지원받지 않은 경우, 재단 학자금 지원은 지원하지 않습니다.

※ 학점은행제 학습자 학자금대출 실행 시 유의사항
 - 학자금대출 실행 가능 시간은 오전 9시 ~ 오후 5시(주말 및 공휴일 제외)입니다.

학점은행제 학습자 학자금대출을 실행한 경우 재단 타

Tip

- 학자금대출 탭 '학점은행제 학습자 학자금대출 실행(신청현황)'에서 대출 신청 및 심사 현황 확인
 - '대출승인' 인 경우 [등록금 실행] 클릭 > 유의사항 확인 > 실행 단계 진입
 - '대학심사중' 인 경우 [심사중 사유] 클릭 > 사유 확인
 - '거절'인 경우 [거절사유상세] 클릭 > 사유 확인

I. 학점은행제 학습자 학자금대출 실행 준비

기등록 계속학습자 시 안내사항 확인

학점은행제 학습자 학자금대출 실행(신청현황)

학점은행제 학습자 학자금대출 신청현황

님 총 4건의 학점은행제 학습자 학자금대출 신청정보가 있습니다(2025년 2학기 기준)

[학자금대출 일정 >](#)

[거절사유상세 >](#)

[대출거절 해소방법 >](#)

[신청/실행메뉴얼 >](#)

[대출제도비교 >](#)

| 선택 | 신청일/신청학기 | 대출상품 | 소속 기관 | 학적 | 학과(전공) | 기등록여부 | 상태 | 거절/심사중사유상세 | 자금실행 |
|--------------------------|-----------|------------------------|-------|---------------------|--------|-------|------|-------------------------------|-----------------------------|
| <input type="checkbox"/> | 2025년 2학기 | 학점은행제 학습자 학자금대출 등록금 | 평생교육원 | 학부(기관)재학생 (1004) | | 기등록 | 대출승인 | | 등록금 실행 > |
| <input type="checkbox"/> | 2025년 2학기 | 학점은행제 학습자 학자금대출 등록금 | | | | | | 거절사유상세 > | |
| <input type="checkbox"/> | 2025년 2학기 | 학점은행제 학습자 학자금대출 등록금 | | | | | | 심사중 사유상세 > | |
| <input type="checkbox"/> | 2025년 2학기 | 학점은행제 학습자 학자금대출 등록금 | | | | | | | |

신청 시 유의사항 안내

※ 신청 시 유의사항 안내

- 해당 학기 학점은행제 학습자 학자금대출을 지원 받은 내역이 있는 경우, 대학(원)에 대한 재단 학자금(대출, 장학금)은 해당 학기에 추가로 지원되지 않습니다.

- 학점은행제 학습자 학자금대출은 최대 2개 기관의 학자금 대출을 지원합니다.

- 3개 이상 기관의 학자금대출은 지원하지 않으므로, 개인의 학습비 필요상황에 따라 학자금대출 지원 기관을 선택하시기 바랍니다.

[학점은행 학습자 학자금대출 계속 실행 >](#)

[취소 >](#)

※ 학점은행제 학습자 학자금대출은 최대 2개 기관에서 학자금대출을 신청할 수 있습니다.

※ 3개 이상 기관의 학자금대출은 지원하지 않으므로, 개인의 학습비 필요상황에 따라 학자금대출 지원 기관을 선택하시기 바랍니다.

※ 현재 대학생 또는 대학원생으로 당해 학기 재단 학자금(대출, 장학금)을 지원받지 않은 경우, 학점은행제 학습자 학자금대출을 실행한 경우 재단 학자금 지원이 중단될 수 있으므로 주의하시기 바랍니다.

※ 학점은행제 학습자 학자금대출 실행 시 유의사항

- 학자금대출 실행 가능 시간은 오전 9시 ~ 오후 5시(주말 및 공휴일 제외)입니다.

기등록 계속학습자 특별승인 사용 동의서

기등록 계속학습자 특별승인 사용 동의서

본인은 기등록 계속학습자 중 학습비 자비 납부자에 대한 특별승인이 재학 중 2회에 한하여 예외적으로 허용됨을 인지하고 있으며, 아래 유의사항을 충분히 숙지하였고, 이에 동의합니다.

[유의사항]

1. 기관의 심사결과 특별승인 기준(학습비 자비 납부자) 미충족 시 대출이 불가능합니다.
2. 기관의 심사 결과 특별승인 기준(학습비 자비 납부자)을 충족하여 기관의 추천이 있다 하더라도, 학자금대출 타 자격조건 미충족 시 대출이 불가능합니다.
3. 신규 학습자는 등록허가 외에 별도의 특별승인이 불필요합니다.
4. 특별승인을 통해 지원받은 학자금대출은 학업을 수행하는데 필요한 목적 범위 내에서 사용하여야 합니다.

[동의함 >](#)

[동의하지않음 >](#)

Tip

- 기등록 계속학습자 대출: 자비로 학습비를 먼저 납부한 신입생 및 재학생에게 등록금 대출 실행
- 대출지급: 소속 기관의 기등록 계속학습자 특별승인 추천 후 대출신청자 개인계좌로 지급
- 등록금 실행 버튼 클릭 후, 기등록 계속학습자 특별승인 사용 동의서 '동의함' 클릭
- ※ 신입생(군)의 별도 특별승인 불필요(특별승인 허용횟수 미차감)

II. 학점은행제 학습자 학자금대출 실행

Step 1. 개인, 학적 정보 입력

학점은행제 학습자 학자금대출 실행

1 선택 3 4 5 6

STEP1 개인·학적 정보 입력

학점은행제 학습자 학자금대출 지급실행 신청 페이지입니다.

○ 개인 정보와 기관 정보를 정확히 확인해주세요.

| | | | |
|-----------|-----------------|--------|--|
| 이름 | | 주민등록번호 | |
| 대출상품 | 학점은행제 학습자 학자금대출 | 신청일자 | |
| 소속 기관 | | 학과/전공 | |
| 학적구분 | 학부(기관)재학생 | 학번 | |
| 휴대폰번호 | | 전화번호 | 없음 ▾ - <input type="text"/> - <input type="text"/> |
| 이메일 * | | | |
| 실거주지 주소 * | | | |

· 신청시 입력한 개인정보가 변동이 없는지 확인하세요.

· 개인정보 중 연락처 및 주소는 신청정보대로 표시되며, 변경된 경우 마이페이지(서비스 이용자 정보수정)에서 수정해주시기 바랍니다.

확인 >

취소 >

Tip

- 홈페이지 '학점은행제 학습자 학자금대출실행(신청현황)' 화면에서 [등록금실행] 버튼 클릭 시 대출 실행 페이지로 연결됨
- 대출 신청 시 입력한 정보 확인(개인정보는 마이페이지에서 수정 가능)
- 학자금대출 실행할 '소속기관'재확인

II. 학점은행제 학습자 학자금대출 실행

Step 2. 대출조건 입력(1)

학점은행제 학습자 학자금대출 실행

1 2 **선택** 3 4 5 6

STEP2 대출조건입력

학점은행제 학습자 학자금대출 지급실행 신청 페이지입니다.

자동이체계좌와 입출금계좌를 등록하세요.

계좌정보

| 결제방법 | 자동이체 | | | | | |
|--------------------------------|---|------------|-----|------|------|-----|
| 자동이체계좌 (이자 및 원금 상환)* | <div style="border: 1px solid #ccc; padding: 5px;"> <input type="text" value="수취계좌조회"/> </div> <ul style="list-style-type: none"> 이미 등록된 계좌가 있는 경우 선택 | | | | | |
| | <div style="border: 1px solid #ccc; padding: 5px;"> <input type="button" value="신규계좌등록"/> </div> <ul style="list-style-type: none"> 등록된 계좌가 없는 경우 선택 (신규등록 에러 시 아래 우회경로에서 등록요망) <table border="1" style="width: 100%; text-align: center;"> <thead> <tr> <th>은행</th> <th>예금주</th> <th>계좌번호</th> </tr> </thead> <tbody> <tr> <td> </td> <td>홍길동</td> <td> </td> </tr> </tbody> </table> <ul style="list-style-type: none"> 본인 명의 계좌만 등록 가능하며, 일반계좌번호로 등록해야 합니다. 납입일 기준, 기존에 사용하시는 계좌를 새롭게 신규계좌 등록할 경우, 등록 당일 이체처리가 불가능합니다. 금융계좌통합서비스 등을 통해 자동이체정보를 해제하신 경우, [신규계좌등록]이 필요합니다. 주민번호변경 또는 개명 후 최초 등록시, 기존에 사용하던 계좌라도 [신규계좌등록] 필요합니다. ※ 우회경로 : 학자금대출 > 학자금병행 > 학자금대출 상환지원 > 대출원리금자동이체 > 자동이체계좌 등록/약정 > 신규계좌등록 ※ 재단 영업시간 마감 이후 계좌 입금은 당일 중 상환으로 처리되지 않을 수 있으니, 영업예정일 17시 전까지 자동이체 계좌에 상환하여야 할 원리금을 입금하여 주시기 바랍니다. | 은행 | 예금주 | 계좌번호 | | 홍길동 |
| 은행 | 예금주 | 계좌번호 | | | | |
| | 홍길동 | | | | | |
| 본인 입출금계좌 (학습비반환/본인남부금액 출금)* | <div style="border: 1px solid #ccc; padding: 5px;"> <input type="text" value="수취계좌조회"/> </div> <ul style="list-style-type: none"> 이미 등록된 계좌가 있는 경우 선택 | | | | | |
| | <div style="border: 1px solid #ccc; padding: 5px;"> <input type="button" value="신규계좌등록"/> </div> <ul style="list-style-type: none"> 등록된 계좌가 없는 경우 선택 (신규등록 에러 시 아래 우회경로에서 등록요망) <table border="1" style="width: 100%; text-align: center;"> <thead> <tr> <th>은행</th> <th>예금주</th> <th>계좌번호</th> </tr> </thead> <tbody> <tr> <td>국민은행</td> <td>홍길동</td> <td>9568222361</td> </tr> </tbody> </table> <ul style="list-style-type: none"> 본인 명의 계좌만 등록 가능합니다. 위 입출금계좌는 학교 또는 재단 등으로부터 한금금 등이 있을 경우 수신계좌로도 사용합니다. ※ 우회경로 : 학자금대출 > 학자금병행 > 학자금대출 상환지원 > 대출원리금자동이체 > 자동이체계좌 등록/약정 > 신규계좌등록 | 은행 | 예금주 | 계좌번호 | 국민은행 | 홍길동 |
| 은행 | 예금주 | 계좌번호 | | | | |
| 국민은행 | 홍길동 | 9568222361 | | | | |

| 본인 입출금계좌 (학습비반환/본인남부금액 출금)* | <div style="border: 1px solid #ccc; padding: 5px;"> 이음을 원하는 계좌번호를 선택하세요. 444444 기업은행 홍길동 <input type="button" value="수취계좌조회"/> </div> <ul style="list-style-type: none"> 이미 등록된 계좌가 있는 경우 선택 | | | | | |
|--------------------------------|---|--------|-----|------|------|-----|
| | <div style="border: 1px solid #ccc; padding: 5px;"> <input type="button" value="신규계좌등록"/> </div> <ul style="list-style-type: none"> 등록된 계좌가 없는 경우 선택 (신규등록 에러 시 아래 우회경로에서 등록요망) <table border="1" style="width: 100%; text-align: center;"> <thead> <tr> <th>은행</th> <th>예금주</th> <th>계좌번호</th> </tr> </thead> <tbody> <tr> <td>기업은행</td> <td>홍길동</td> <td>444444</td> </tr> </tbody> </table> <ul style="list-style-type: none"> 본인 명의 계좌만 등록 가능합니다. ※ 우회경로 : 학자금대출 > 학자금병행 > 학자금대출 상환지원 > 대출원리금자동이체 > 자동이체계좌 등록/약정 > 신규계좌등록 | 은행 | 예금주 | 계좌번호 | 기업은행 | 홍길동 |
| 은행 | 예금주 | 계좌번호 | | | | |
| 기업은행 | 홍길동 | 444444 | | | | |

Tip

- 계좌정보 등록(자동이체계좌 및 본인입출금 계좌)
 - ✓ 자동이체계좌: 이자, 원리금 상환용
 - ✓ 본인입출금계좌: 등록금(학습비) 반환용
- 기존에 등록된 계좌 사용 시 "수취계좌 조회" 필요

II. 학점은행제 학습자 학자금대출 실행

Step 2. 대출조건 입력(3)

○ 기관 학습비를 선택하세요.

- 필수경비/선택경비를 확인한 후 학습비 실 납입금액을 확인하시기 바랍니다.
- 대출받으실 선택경비를 체크해 주시기 바랍니다.

선택경비 대출여부 선택 가능

기관 학습비 선택

| 필수경비 | | 선택경비 | |
|---|--|---|-----|
| 과목 | 금액 | 과목 | 금액 |
| 학습비 | 7,000,000 원 | | |
| 소계 | 7,000,000 원 | 소계 | 0 원 |
| 학습비 합계 | 7,000,000 원 칠백만 원 | 학습비합계 = 필수경비 소계 + 선택경비 소계 | |
| 타기관학자금 합계 | 0 원 | | |
| 장학금 합계 | 53,000 원 오만 삼천 원 | | |
| 예치금 | 0 원 | | |
| 학습비 대출가능금액 | 6,947,000 원 육백구십사만 칠천 원 | | |
| 본인납부 금액 | 0 원 | 100만 > 50만 > 10만 > 1만 > 정정 > 본인납부금액(최소 0원 최대 6,947,000원) | |
| - 본인납부금액은 등록금 납부액 중 일부를 고객님의 본인 자금으로 납부하는 것으로, 대출 실행금액에서 제외 됩니다. - 입력한 본인납부금액만큼 고객님의 입출금 계좌에서 출금되고, 학습비대출 실행액과 합산하여 교육훈련기관에서 지정한 계좌로 입금됩니다. (예. 학습비 100만원 중 본인납부금액 50만원 입력 시, 학습비대출 50만원 + 본인납부금액(본인 입출금 계좌 출금) 50만원 = 100만원으로 교육훈련기관 수납계좌로 수납) - 본인납부금액은 출금 완료 후 취소가 불가 하니 다시 한번 확인하시기 바랍니다. - 입출금 계좌에 본인납부하실 금액 이상의 잔고를 유지 하셔야 정상적으로 대출이 가능합니다. | | | |
| 학습비 대출금액 | 6,947,000 원 육백구십사만 칠천 원 | 학습비 대출금액 = 학습비합계 - 타기관학자금 합계 - 장학금 합계 - 예치금 - 본인납부금액 | |
| 대출실행 및 지급방법 | 기관수납계 [은행: 외환은행, 예금주: 계좌번호] - 대출금은 대출개시일에 전액 지급되며, 소속 기관이 지정한 계좌로 입금됩니다. 다만 학습비를 이미 납부한 경우, 신입생에 한하여 학습비가 본인이 지정한 '입출금계좌'(본인명의로) 입금됩니다. ※ 재학생이 자비로 학습비를 납부한 경우, 특별승인을 통해 2회에 한하여 본인 명의 계좌로 학습비 대출금 입금 가능 - 위 입출금계좌는 교육훈련기관 또는 재단 등으로부터 환급금 등이 있을 경우 수신계좌로도 사용됩니다. | | |

Tip

- 학점은행제 기관에서 업로드한 학습비 합계로 구성(필수경비 + 선택경비)
- 학습비 대출금액 = 학습비 합계 - 타기관학자금 - 장학금 - 예치금 - 본인납부금액

✓ (본인납부금액) 본인 입출금계좌에서 해당 금액 출금하고, 재단 대출금액과 합한 금액을 학점은행제 기관으로 입금
 ※ 입출금계좌 잔고 부족 시 실행오류 발생

✓ **최소 대출 금액 : 등록금 10만원 이상**

- 학습비 대출금액, 계좌 정보 확인 후 [다음] 버튼 클릭
- [팝업] 본인부담금, 학습비 대출 금액 확인 후 [확인] 버튼 클릭하여 다음단계로 이동

II. 학점은행제 학습자 학자금대출 실행

Step 2. 대출조건 입력(4)

○ 대출약정 정보를 선택하세요.

대출약정 정보

| | | |
|-----------------|---------------------------------------|--|
| 상환방법 | -상환방법을 선택하세요- 상환 시뮬레이션 > | 대출약정 정보에 따른 상환스케줄(예상)을 조회해 볼 수 있습니다. |
| 거치기간 | -거치기간을 선택하세요- 0 | 이자만 상환하는 기간 (유의사항: 거치기간을 설정하지 않거나(개월) 설정하신 거치기간이 종료될 경우 거치기간 조건변경 불가) |
| 상환기간 | -상환기간을 선택하세요- 1 | 원금과 이자를 함께 상환하는 기간 |
| 대출기간 (거치+상환) | 0 | 개월 |
| 대출금액 | 6,947,000 원 | 육백구십사만 칠천 원 |

※ 거치기간을 짧게 설정하면 상환기간이 빠르게 도래하고, 상환기간을 짧게 설정할수록 매달 상환금이 커져 장기연체 시 카드사용제한 등의 불이익이 발생할 수 있으니 신중히 결정하시기 바랍니다.

< 이전

확인 >

취소

이차계산기 | 한국장학재단 - Internet Explorer

간편서비스

○ 대출이자계산

- "대출이자 계산기"상 이차계산방식은 월수기준(1개월/12개월)으로 산출하기 때문에, 실제 납부하는 이자 365(윤년은 366)분의 납부달의 일수와 일부 차이날 수 있습니다.
- 학기별 대출금리는 '학자금대출>학자금대출 안내>학자금대출 소개하기>학자금대출 금리'에서 확인 가능하며 연체될 경우에 지연배상금*이 발생합니다.
- '19년 7월 11일까지의 지연배상금률 : 연체기간이 3개월 이하인 경우 연 7% / 연체기간이 3개월 초과인 경우 연 9% 적용
- '19년 7월 12일부터의 지연배상금률 : 연체기간에 상관없이 연 6% 적용
- 단, 2020-1학기 대출: 대출금리+연체가산금리(2.5%) 적용
- 2020-2학기부터의 신규대출: 대출금리+연체가산금리(2.0%) 적용

※ 대출정보 입력

| | | | | | | |
|------|--|--------------------|-------|--|------|------|
| 대출금액 | <input type="text" value="6,947,000"/> 원 | 100만 > | 50만 > | 10만 > | 1만 > | 취소 > |
| 상환구분 | <input type="radio"/> 원금 균등 분할상환 <input type="radio"/> 원리금 균등 분할상환 | 상환방법안내 > | 대출금리 | <input type="text" value="2.0"/> % (년) | | |
| 거치기간 | 0 > 년 | 상환기간 | 1 > 년 | | | |

계산하기 >

• 대출약정 정보 선택: 상환방법, 거치기간, 상환기간

✓ 상환방법: 원리금균등상환, 원금균등상환

✓ 거치기간(이자 납입기간), 상환기간(원금 및 이자 납입기간)

※ '상환 시뮬레이션' 버튼 클릭하여 예상 상환스케줄 계산가능

Tip

II. 학점은행제 학습자 학자금대출 실행

Step 3. 사후관리 협약

학점은행제 학습자 학자금대출 실행

○ 학점은행제 학습자 학자금대출 지급실행 신청 페이지 입니다.



학자금(학습비)대출 상환동의서

| 성명 | 주민등록번호 |
|--|--------|
| 학자금(학습비)대출 상환동의서 | |
| 소속교육훈련기관 귀중 한국장학재단 귀중 | |
| <p>본인은 한국장학재단으로부터 학자금대출을 받은 후 부득이한 사정(휴학, 자퇴, 제적, 중복지원 기타)으로 납부한 학습비를 교육훈련기관(이하 기관)으로부터 반환받게 될 경우 기관이 본인에게 직접 반환하는 대신 한국장학재단에 반환하여 본인의 학자금대출 잔액에서 상환처리(대출받은 금액이 기관이 본인에게 반환할 금액보다 적은 경우에는 그 차액을 본인에게 직접 반환) 할 것을 동의합니다. 또한, 본인은 기관에서 위 반환금을 본인에게 반환한 경우에도 직접 또는 기관을 통하여 즉시 한국장학재단에 반환하여 대출 잔액에 상환 처리할 것에 동의합니다.</p> <p style="text-align: center;">2022 년 12 월 27 일</p> <p>성 명 : (서명 또는 인) 주민등록번호 : _____ 기 관 명 : _____</p> <p style="text-align: right;">본인은 위 학자금(학습비)대출 상환동의서를 충분히 읽고 이해하셨습니까? <input type="checkbox"/> 위 내용에 동의합니다.</p> | |

< 이전 전자서명 동의 > 취소

Tip

- 학자금(학습비)대출 상환 동의서 확인 후 전자서명 동의

II. 학점은행제 학습자 학자금대출 실행

Step 4. 대출약정체결(1)

학점은행제 학습자 학자금대출 실행

○ 학점은행제 학습자 학자금대출 **지급실행 신청 페이지** 입니다.



○ 개인 정보

| | | | |
|-------|--|-------|--|
| 이름 | | 주민번호 | |
| 소속 기관 | | 학과/전공 | |
| 학번 | | | |

○ 학점은행제 학습자 학자금대출내역

· 학습비 대출 내역을 확인하시기 바랍니다.

| 필수경비 | | 선택경비 | |
|---|-------------|---------------------------------|-----|
| 과목 | 금액 | 과목 | 금액 |
| 학습비 | 7,000,000 원 | | |
| 소계 | 7,000,000 원 | 소계 | 0 원 |
| 학습비 합계(필수경비+선택경비) | | 7,000,000 원 | |
| 타기관학자금 합계 | | 0 원 | |
| 장학금 합계 | | 53,000 원 | |
| 예치금 | | 0 원 | |
| 학습비 대출가능금액 | | 6,947,000 원 | |
| 본인납부금액 | | 0 원 | |
| 학습비 대출금액(학습비합계 - 타기관학자금 합계 - 장학금 합계 - 예치금 - 본인납부금액) | | 6,947,000 원 | |
| 학습비 입금계좌 | | 기관계좌 [은행: 외환은행, 예금주:], 계좌번호:] | |

Tip

- 1~3단계에서 입력했던 내용 최종 확인
- 대출금은 수납원장에 등록된 기관 입금계좌로 입금
* 기등록자 학습비 대출의 경우, 학습자가 실행 시 입력한 개인계좌로 지급
- 대출 거래 약정 동의단계 진행(다음 페이지)

II. 학점은행제 학습자 학자금대출 실행

Step 4. 대출약정체결(2)

○ 대출정보

| | | | |
|------|--------------------|-----------|---------|
| 대출과목 | 학점은행제 학습자 학자금대출 | 상환방법 | 원리금균등상환 |
| 대출기간 | 180 개월 | 대출개시일 | |
| 거치기간 | 2029-06-19 (60 개월) | 상환기간 | |
| 대출금리 | 고정금리 연 1.7% | 자동이체 계좌번호 | |
| 납입방식 | 자동이체 | 자동이체납입일 | |

○ 대출 거래 약정

| | | |
|---|---------------------------|--|
| 학자금대출거래약정서를 충분히 읽고 이해하셨습니까? | 내용확인 > | <input checked="" type="radio"/> 예, 내용에 동의합니다. <input type="radio"/> 아니요 |
| 여신거래 기본 약관을 충분히 읽고 이해하셨습니까? | 내용확인 > | <input checked="" type="radio"/> 예, 내용에 동의합니다. <input type="radio"/> 아니요 |
| 전자금융거래 기본 약관을 충분히 읽고 이해하셨습니까? | 내용확인 > | <input checked="" type="radio"/> 예, 내용에 동의합니다. <input type="radio"/> 아니요 |
| 전자금융서비스 이용 약관을 충분히 읽고 이해하셨습니까? | 내용확인 > | <input checked="" type="radio"/> 예, 내용에 동의합니다. <input type="radio"/> 아니요 |
| 자동계좌이체 신청 약관을 충분히 읽고 이해하셨습니까? | 내용확인 > | <input checked="" type="radio"/> 예, 내용에 동의합니다. <input type="radio"/> 아니요 |
| 학자금대출 핵심설명서를 충분히 읽고 이해하셨습니까? | 내용확인 > | <input checked="" type="radio"/> 예, 내용에 동의합니다. <input type="radio"/> 아니요 |
| 개인(신용)정보 수집·이용·제공·조치 동의서를 충분히 읽고 이해하셨습니까? | 내용확인 > | <input checked="" type="radio"/> 예, 내용에 동의합니다. <input type="radio"/> 아니요 |

* 약정서 등의 및 기타 모든 정보 입력 후 [대출금지급실행] 버튼 클릭 후 전자서명수단을 통한 동의가 완료되어야 실행이 가능합니다.

[대출금지급실행 >](#)

[취소](#)

Tip

- 대출 거래 약정 항목에서 [내용확인] 선택 시 약정서, 약관, 핵심설명서 팝업창으로 나타남, 내용 꼼꼼히 확인 후 [대출금 지급실행] 버튼 클릭
- [대출금 지급실행] 버튼 선택 시 전자서명수단으로 동의
- 본인 전자서명수단 없을 경우 대출실행 불가하므로 주의

II. 학점은행제 학습자 학자금대출 실행

Step 5. 대출금 지급완료

학점은행제 학습자 학자금대출 실행

○ 학점은행제 학습자 학자금대출 **지급실행 신청 페이지** 입니다.



○ 개인 정보

| | | | |
|-------|--|-------|--|
| 이름 | | 주민번호 | |
| 소속 기관 | | 학과/전공 | |
| 학번 | | | |

○ 대출정보

- 이자납입은 대출조건 입력 시 선택한 자동이체계좌에서 매월 이자납입일에 자동으로 출금됩니다.
- 자동이체납입일은 대출일자와 동일합니다.
- 대출 이자 및 원(리)금 선납금액 존재 시 해당 계좌의 [조건변경] 등이 불가하므로 이자 및 원(리)금 선납 시 유의하시기 바랍니다.
- 군 복무기간에는 별도 신청없이 학자금대출 이자가 면제됩니다.(단, 장교, 부사관 등은 면제대상에서 제외)

○ 대출금 입금내역

- 학습비 입금내역을 확인하시기 바랍니다.

| | |
|----------|-----------------------------------|
| 학습비 대출금액 | 6,947,000 원 |
| 학습비 입금계좌 | 기관 수납계좌 [은행: 외환은행, 예금주: , 계좌번호:] |

확인 >

Tip

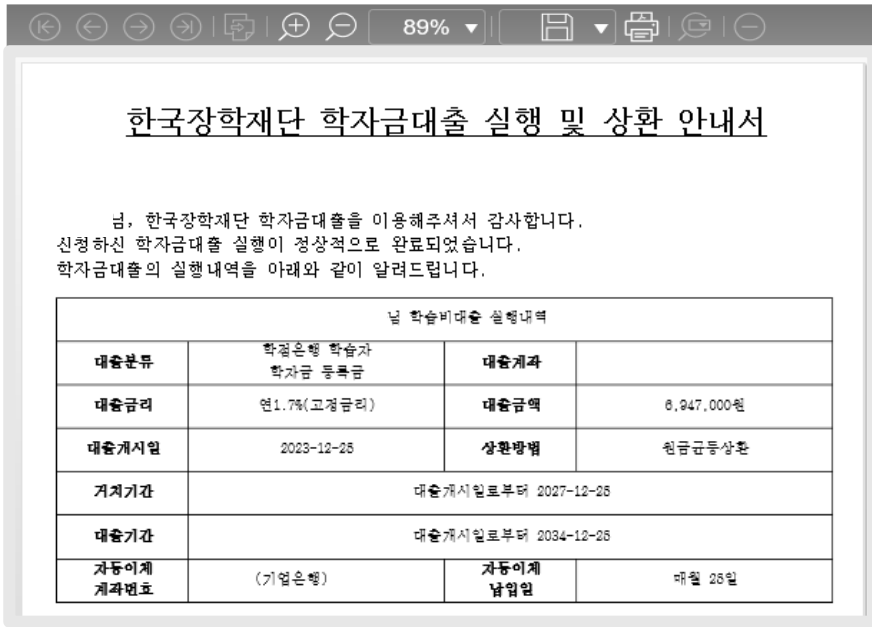
- 대출금 지급내역 확인 가능
 - 학자금대출 > 학자금뱅킹 > 학자금대출 상황 > 대출내역
 - (홈페이지 오른쪽 상단) 마이페이지 > 학자금대출 내역

II. 학점은행제 학습자 학자금대출 실행

Step 6. 안내서 출력

학점은행제 학습자 학자금대출 실행

○ 학점은행제 학습자 학자금대출 **지급실행 신청 페이지** 입니다.



대출내역

대출내역

완제된 계좌 보기

| 년도학기 | 대출상품 | 대출계좌 | 대출실행금액 | 대출잔액(원금) | 상환방법 | 납입일자 | 계좌/연체상태 | 거래내역 조회 | 대출약정서 |
|--------|-----------------|------|-----------|-----------|---------|-------|---------|---------|-------|
| 2024-1 | 학점은행제 학습자 학자금대출 | | 6,947,000 | 6,947,000 | 원금균등상환 | 매월25일 | 정상(미연체) | 거래내역 조회 | 보기 |
| 2024-1 | 학점은행제 학습자 학자금대출 | | 4,700,000 | 4,700,000 | 원리금균등상환 | 매월20일 | 정상(미연체) | 거래내역 조회 | 보기 |

- 학자금대출 실행 및 상환 안내서 확인

Tip

- 기존 보유한 학자금 대출내역 확인
 - 학자금대출 > 학자금뱅킹 > 학자금대출 상환 > 대출내역
 - (홈페이지 오른쪽 상단) 마이페이지 > 학자금대출 내역

III. 실행관련 주요 FAQ

대출 실행은 언제든지 가능한가요?

- 학점은행제 학습자 학자금대출의 경우, 기관별로 지정한 '기관 수납일정'내에만 실행 가능합니다. 따라서 소속 기관에서 고지한 수납기간과 학점은행제 학습자 학자금대출 실행 일정이 모두 해당 하는 때 실행바랍니다.
- 기등록대출은 기관의 수납일정과 관계없이 재단 학자금 대출 일정 내에 가능합니다.

실행 가능시간은 어떻게 되나요?

- 대출 실행가능 시간은 **09:00~17:00**입니다. (토·일 및 공휴일 제외)
- 17시 이후에는 대출원장 대사작업 등 실행 사후 조치사항이 이뤄지므로 대출 실행이 불가한 점 양해 부탁드립니다.
- 반드시 기관 및 은행별 수납 마감기간·시간 내 실행해 주시기 바랍니다.

대출 신청 후 바로 대출 실행이 가능한가요?

- 아닙니다. 대출 신청이 완료되면 심사가 이뤄지며 **심사 결과에 따라** 승인 여부가 결정 됩니다.
- 승인된 후에 재단 홈페이지 '학점은행제 학습자 학자금대출 실행(신청현황)' 화면에서 **[등록금 실행]버튼**을 눌러 실행절차를 진행합니다.

여러 학점은행제 교육훈련기관에 소속되어 있습니다.

몇 개의 기관에서 학점은행제 학습자 학자금대출을 지원 받을 수 있나요?

- 2024년 1학기부터 학점은행제 학습자 학자금대출은 **최대 2개 기관**의 학자금대출을 지원합니다.
- 3개 이상 기관의 학자금대출은 지원하지 않으므로, 개인의 학습비 필요상황에 따라 학자금대출 지원 기관을 선택하시기 바랍니다.

III. 실행관련 주요 FAQ

대출 금액을 잘못 입력했습니다. 추가로 대출 받을 수 있나요?

- 추가 대출은 불가능하며, 기존 대출 건 전액 완제 후 재대출 요청을 통하여 재실행이 가능합니다.
- 재대출 요청은 재단 **상담센터(1599-2000)**로 전화주시면 자세한 안내 도와드리겠습니다.

학점은행제 학습자 학자금대출을 받을 때 부모에게 통지가 되나요?

- 네, **미성년자의 경우** 학자금대출 신청, 승인, 실행 내역이 부모에게 통지 됩니다.
- 재단에서 지원하는 학자금대출은 정부 재원이 투입되는 정책자금임에 따라 등록금 목적 외 사용 및 무분별한 대출 방지를 위하여 부모에게 통지됨을 양해 바랍니다.

대출 약정 시, 대출기간은 어떻게 선택할 수 있나요?

- 대출기간은 이자만 내는 '거치기간'과 원금을 상환하는 '상환기간'으로 구성됩니다. "학점은행제 학습자 학자금대출"은 **최장 거치기간 8년***, **최장 상환기간 10년**으로 **최장 대출기간은 18년**입니다.
* 군필자(여학생 포함) 5년, 미필자 8년 이내
- 단, 차주의 연령에 따라 대출기간은 달리 적용될 수 있습니다.

※ 자세한 내용은 한국장학재단 **상담센터(1599-2000)** 또는 [재단 홈페이지(www.kosaf.go.kr) > 고객센터 > 자주묻는질문(FAQ)]를 통해 확인 가능합니다.